


# MISSING OBJECT


pour RAILWORKS

Par JYM26 - Jean-Yves MATHIEU (mise à jour 31/03/2022)

<http://www.jymanet.fr/railsim/index.html>



## *Objet manquant :*



Cet objet remplace la fameuse "bouteille de lait" de Railworks affichée par le programme lorsque le simulateur ne trouve pas les fichiers d'un objet dans la liste des assets. Elle a malheureusement la fâcheuse habitude de se cacher au milieu du décor et, de fait, parfois difficile à trouver.

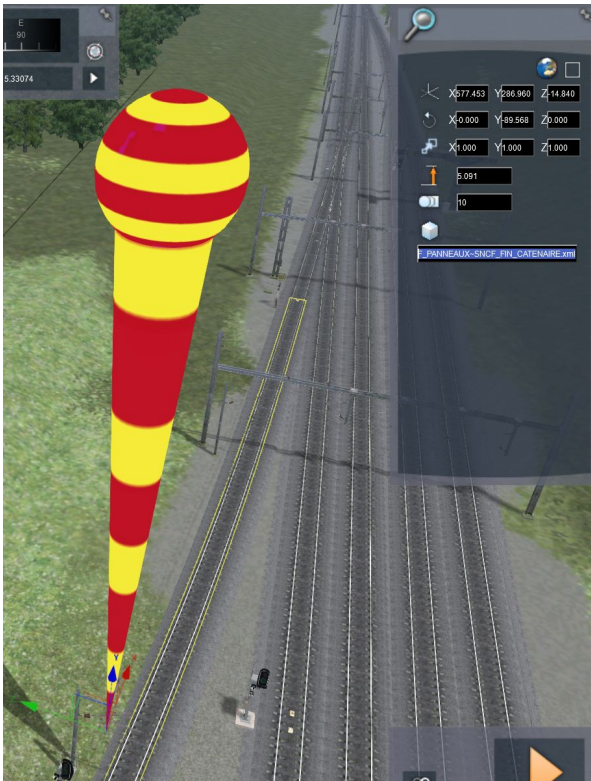
Sur la toile, on peut trouver d'autres modèles pour remplacer cette "bouteille de lait" comme cette célèbre tour de refroidissement qui ne laissera rien passer. Elle m'a rendu bien des services.



Mais elle s'avère un peu trop envahissante si le nombre d'objets manquants est important.

Voilà pourquoi j'ai créé ce modèle, facilement repérable, de jour comme de nuit.

Le but est de repérer au premier coup d'oeil des objets manquants sur une ligne et de pouvoir facilement trouver le nom du fichier manquant ou éventuellement de le supprimer.



Plus facile à situer, l'objet manquant se trouve exactement à la pointe située au bas de l'objet repère.

En cliquant sur l'objet dans l'éditeur vous affichez le nom du fichier manquant et son emplacement dans les dossiers Assets.

### ***Installation :***

L'installation se fait simplement en copiant et remplaçant le fichier original :

**Missing.GeoPcDx**, par celui du paquet, dans le dossier du programme Railworks :

**"Assets\Kuju\RailSimulatorCore\System"**

Puis copier le fichier **Missing\_Jym26.TgPcDx** du répertoire Textures dans le répertoire Textures de Kuju :

**"Assets\Kuju\RailSimulatorCore\System\Textures"**

J'ai mis dans un dossier du paquet le fichier **Missing.GeoPcDx** original de Kuju pour pouvoir le remettre au besoin.

**Note Importante : Lors des mise à jour du programme Railworks, régulièrement, les fichiers originaux de Kuju sont de nouveaux installés. Retour aux bouteilles de lait. A ceci, rien à y faire, sauf réinstaller les fichiers de ce pack. Voilà!**



## ***Licence :***



Les créations de JYM26 (jean-Yves MATHIEU) sont mises gratuitement à disposition sous un contrat Creative Commons France (CC BY-NC-ND 3.0 FR) selon les conditions suivantes :

- **Attribution** — Vous devez créditer l'Œuvre, intégrer un lien vers la licence et indiquer si des modifications ont été effectuées à l'Œuvre.
- Vous devez indiquer ces informations par tous les moyens raisonnables, sans toutefois suggérer que l'Offrant vous soutient ou soutient la façon dont vous avez utilisé son Œuvre.
- **Pas d'Utilisation Commerciale** — Vous n'êtes pas autorisé à faire un usage commercial de cette Œuvre, tout ou partie du matériel la composant.
- **Pas de modifications** — Dans le cas où vous effectuez un remix, que vous transformez, ou créez à partir du matériel composant l'Œuvre originale, vous n'êtes pas autorisé à distribuer ou mettre à disposition l'Œuvre modifiée. Une utilisation de l'œuvre modifiée reste possible à titre privé.

Contrat disponible à l'adresse suivante : <https://creativecommons.org/licenses/by-nc-nd/3.0/fr/>  
Merci de respecter les conditions d'utilisation.

*Nota : L 'auteur assure que ce produit, dans son état d'origine, est exempt de tout virus ou malware informatique, mais décline toute responsabilité quand à l'utilisation de ce produit notamment en cas de problème à caractère informatique. N'oubliez pas de faire des sauvegardes avant toute modification importante sur votre ordinateur. Une copie du fichiers Assets peut être salutaire.*

## ***C'est tout :***

Voilà, bonne utilisation sur vos lignes.....

Bien cordialement, Jean-Yves MATHIEU (JYM26).

Nota bene : Pour l'installation et la mise en oeuvre de ce supplément pour Railworks, vous êtes sensés connaître au minimum les procédures de gestion des fichiers informatiques. L'auteur ne saurait être responsable des conséquences d'une mauvaise utilisation de ces fichiers.  
Faites des copies de sauvegarde si vous avez un doute.